

4

cuidado y seguridad

Compruebe periódicamente todos los accesorios para asegurarse que no se hayan aflojado. Puede limpiar su cama con un paño húmedo y secarla con un paño suave seco.

Nunca la limpie con limpiadores abrasivos ni a base de amoníaco, lejía o alcohol.

Las fuentes de calor fuerte, p.ej chimeneas, estufas a gas o eléctricas en las proximidades de la cama pueden ser peligrosas si se colocan cerca de la cama.

Tenga cuidado al manejar o mover la cama. Un manejo sin cuidado puede dañar los muebles de madera.

Saltando en la cama, o utilizándola de una manera impropia puede dañar la estructura o lastimar gravemente su niño.

5

customer care • atención al cliente

your child's safety is your responsibility

If you have a problem with this product or require replacement parts, please contact your nearest Mothercare store or telephone the Mothercare customer care line on 08453 30 40 30

Alternatively write to:

Customer Care,
Mothercare, Cherry Tree Road,
Watford
Herts. WD24 6SH

www.mothercare.com

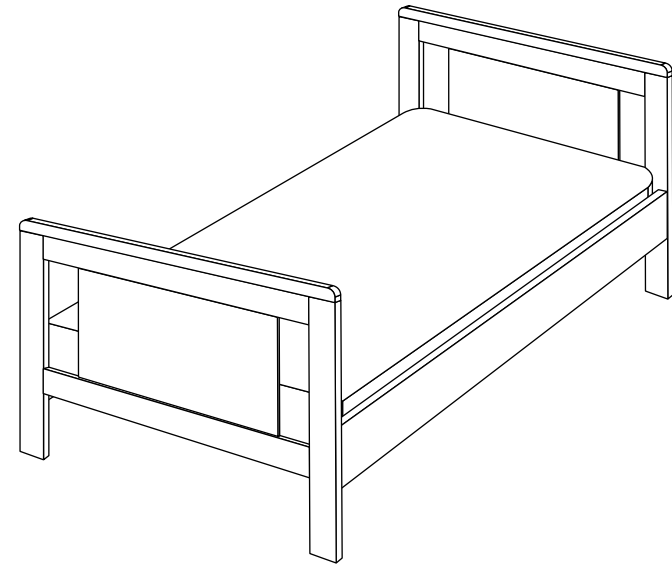
la seguridad de su niño es su responsabilidad

Si surgiera algún problema con este producto o si necesita piezas de recambio, sírvase ponerse en contacto con el almacén Mothercare más próximo o llamar a la línea de Atención al Cliente de Mothercare número (+44) 1923 210 210

También puede escribir a:

Customer Care,
Mothercare,
Cherry Tree Road,
Watford
Herts. WD24 6SH,
Inglaterra

www.mothercare.com



oakhampton bed

cama oakhampton

user guide

guía para el usuario

Important. Keep for
future reference

Importante. Retenga para
referencia futura

1 important notes • notas importantes

Please take a few minutes to read this user guide.

Lay the parts out on the floor and compare to the PARTS CHECKLIST (below). Do not discard any packaging until you are sure that you have all the parts.

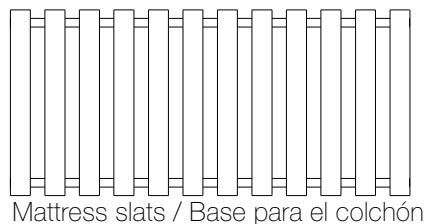
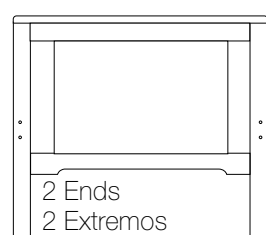
A Mothercare mattress is recommended for use with this bed, with maximum dimensions of 191cm x 91cm (6'3" x 3'0")

Por favor, tómese unos minutos en leer esta guía de usuario.

Desembale cuidadosamente su producto en el suelo y familiarícese con las piezas, comparándolas con el catálogo de piezas que sigue. No tire el embalaje hasta que esté seguro de que tiene todas las piezas.

Se recomienda utilizar un colchón Mothercare de tamaño máximo 191cm x 91cm


2 parts checklist • catálogo de piezas



8 Bed bolts
8 Pernos



6 Screws
6 Tornillos

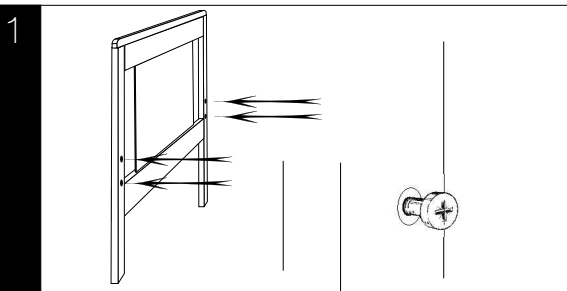


You will also need a "Phillips" type screwdriver.
También se va a necesitar un destornillador "phillips"

3 assembly • montaje

screw in the bed bolts

apriete los pernos



Screw the 8 bed bolts part way into the holes found in the legs of both bed ends.

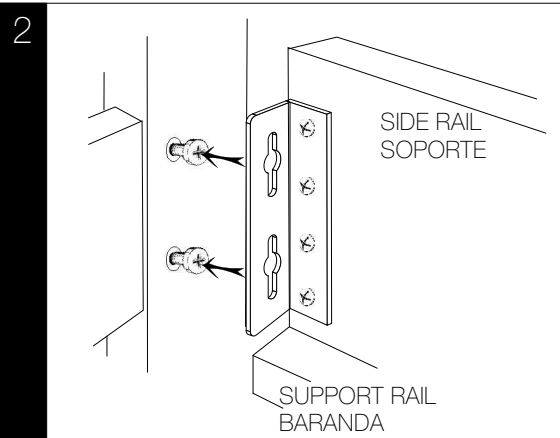
Apriete los 8 pernos en parte en los agujeros encontrados en las piernas de cada extremo.

2

3 assembly • montaje

attach the side rails

asegure los soportes

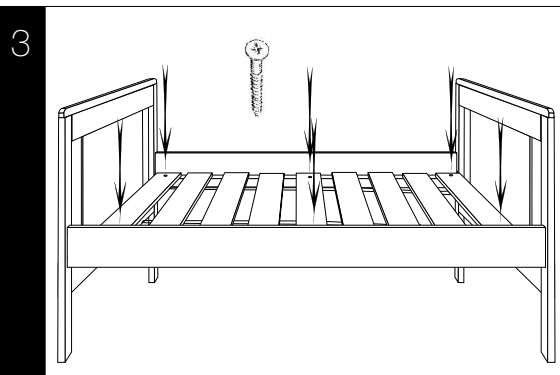


Pass the keyhole plates in the ends of each side rail over the bed bolts and by lowering the rails, allow the narrow slots to engage securely over the bolt heads. Tighten the bolts.

Pase las escuadras al cabo de cada soporte para la base del colchón por los pernos, pues bajando los soportes, deje que las ranuras estrechas engranan seguramente sobre la cabeza del perno. Apriete los pernos.

attach the mattress base

asegure la base para el colchón



Spread the slats out evenly on the support rails between the sides. Using the screws, fix through the 6 pre-drilled holes to the rails below.

Tenda las tablillas equitativamente sobre las barandas, entre los laterales de la cama. Utilizando los tornillos, apriete por los 6 agujeros en las tablillas y hasta las barandas abajo.

4 care and safety

Periodically check all fittings to ensure that none have come loose.

The bed must be set up on an even and stable surface.

Clean your bed by wiping with a damp cloth & drying with a soft cloth.

Never clean with abrasives, chemical cleaners or household polishes.

Keep away from direct sources of heat, such as electric, gas or coal fires.

Take care when handling or moving the bed. Careless handling can damage wooden furniture.

Bouncing on, or using this bed other than for its intended purpose, could cause damage to the structure or serious injury to your child.

3