

your child's safety is your responsibility

If you have a problem with this product or require replacement parts, please contact your nearest Mothercare store or telephone the Mothercare customer care line on 08453 30 40 30

Alternatively write to:

Customer Care
Mothercare
Cherry Tree Road
Watford
Herts. WD24 6SH

www.mothercare.com

La seguridad de su niño es su responsabilidad

Si surgiera algún problema con este producto o si necesita piezas de recambio sírvase ponerse en contacto con el almacén Mothercare más próximo o llamar a la línea de Atención al Cliente de Mothercare número (+44) 1923 210 210

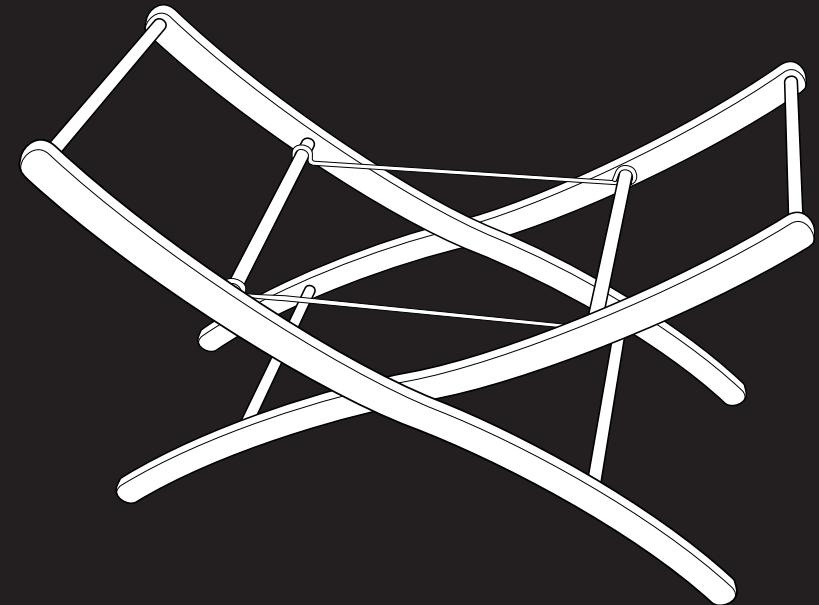
También puede escribir a:

Customer Care
Mothercare
Cherry Tree Road
Watford
Herts. WD24 6SH
England

www.mothercare.com

Ref: MS004

UK Patent No. 2344511



**luxury moses
stand**

user guide

please retain this user
guide for future
reference

**soporte de
pesebre de lujo**

guía del usuario

sírvase retenerla para
referencia futura

IMPORTANT. READ THE INSTRUCTIONS CAREFULLY BEFORE USE AND KEEP FOR FUTURE REFERENCE

IMPORTANTE. LEER LAS INSTRUCCIONES DETENIDAMENTE Y RETÉNGALAS PARA REFERENCIA FUTURA

1 introduction • introducción

Your crib stand is supplied assembled and ready for use.
The stand must be fully erected and locked before your carry cot is placed onto it.
This product meets the requirements of EN1466:2004

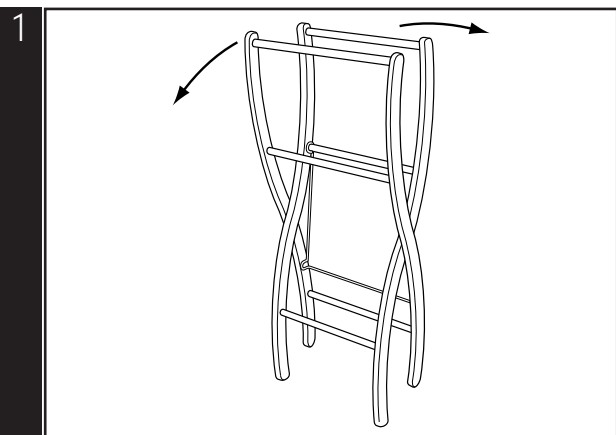
El Soporte para cuna se suministra ya ensamblado y listo para el uso. Se debe montar y fijar totalmente al soporte antes de colocar la cuna en él. Este producto conforma con las exigencias de la norma EN1466:2004.

2 important notes • notas importantes

WARNING: Use only on a firm ground which is horizontal, level and dry.
WARNING: Do not let other children play unattended near the carry cot and stand.
WARNING: Do not use if any part is broken, damaged or missing.
There are no user replaceable parts present.
Do not place carry cot and stand in close proximity to a wall or other obstacle. This is intended to prevent entrapment.
This stand is not intended for use as a bath stand.

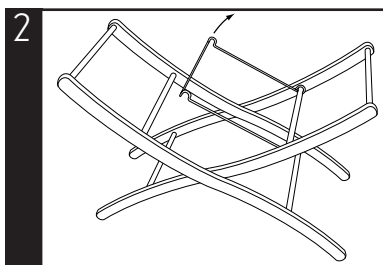
ADVERTENCIA: Usar el soporte solamente sobre un suelo firme, horizontal y a nivel.
ADVERTENCIA: No permita que otros niños jueguen desatendidos cerca del soporte y la cuna.
ADVERTENCIA: No utilizar cualquier pieza si está rota, dañada o si falta.
No contiene piezas sustituibles por el usuario.
No coloque la cuna y su soporte muy cerca de una pared u otro obstáculo. Esto es para evitar entrapamiento.
Este soporte no se piensa para el uso como un soporte de baño.

3 preparation for use • preparación para el uso



Open the Crib Stand.
Rotate the metal locking mechanism as shown fig 2.

Instalación del soporte de cuna.
Abrir el soporte. Girar el mecanismo metálico retenedor, como se muestra en la Figura 2.



Make sure it locates securely over the opposite wooden cross dowel.

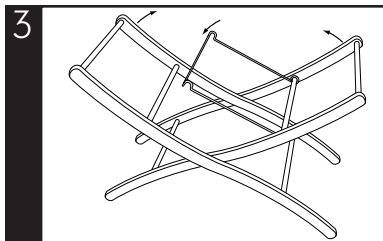
Asegure que el retenedor está colocada firmemente sobre la clavija de madera transversal.

Press down on the frame to ensure everything is secure.

This stand is designed for a crib with maximum dimensions of 800mm x 320mm and minimum of 670mm x 270mm, measured on the outside of the base.

Presione abajo en el marco para asegurar todo es seguro.

Este soporte se ha diseñado para un pesebre con dimensiones maximas 800mm x 320mm y del minimo de 670mm x 270mm, medido en el exterior de la base.

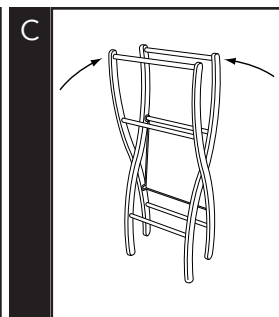
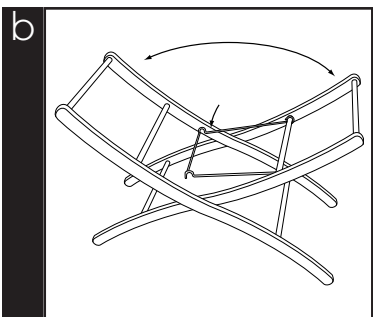
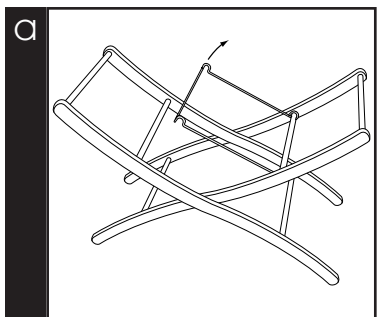


4 after use • despues del uso

The stand must be folded and stored safely away after use.
a) After use fold the Crib stand by lifting the metal latching stay.
b) Lower the frame slightly, passing latching stay through frame, to rest on the inner legs.
c) Lift stand by the top crossbars to close.

Se puede doblar el soporte para almacenarlo de una manera segura, después del uso.

a) Levantar el retenedor de metal después del uso, y doblar el soporte de cuna.
b) Luego abrir un poco el soporte para que pase el retenedor por él y repóselo sobre las patas internas.
c) Levantar el soporte por medio de los arcos para cerrarlo.



5 care of your product • cuidado del producto

The metal locking mechanism may be cleaned with a damp cloth (and wiped dry).
The frame may be wax polished. Do not allow older children to use it as a toy or climbing frame.

Se puede limpiar el mecanismo retenedor con un trapo húmedo, secándolo después.
Se puede aplicar una cera al soporte para abrillantarlo. No permita que los niños mayores lo usen como un juguete o para trepar.